

L'Artisanat, moteur de l'économie



— EN QUELQUES CHIFFRES —

1/3
des entreprises sont
artisanales
(1 115 000 entreprises)



250
métiers

— L'EMPLOI —

L'artisanat c'est :

3,1 Millions
de **salarisés**⁵

10%
de la population
active française⁷

430 000
emplois créés
en 7 ans⁸



L'apprentissage c'est :

80% **taux d'insertion**
sur le marché de
l'emploi

438 000
apprentis formés
par an⁹ (base années 2011-2012)

2/5 **des apprentis**
formés par les
TPE artisanales
(soit 38% du total des apprentis)⁹

— PERFORMANCES —



300
Milliards de
chiffre d'affaires
réalisés en France¹⁰



10% de l'ensemble
des **exportations**
françaises
soit
30% des entreprises
françaises¹¹

— 4 SECTEURS PRINCIPAUX —



452 880

entreprises artisanales
dans **le secteur
du bâtiment**¹⁾
soit 98% des entreprises
du bâtiment



67 929

entreprises artisanales
dans **le secteur
de l'alimentation**²⁾



125 357

entreprises artisanales
dans **le secteur
de la fabrication**³⁾



275 454

entreprises artisanales
dans **le secteur
des services**⁴⁾

— PROFIL DE L'ARTISAN —



19,9% des artisans
chefs d'entreprise
sont **des hommes**
entre 51 et 60 ans⁵⁾



23% des salariés
de l'artisanat
sont **des femmes**



47% des artisans ont
**un CAP
ou un BEP**⁶⁾



13% des artisans sont
diplômés de
**l'enseignement
supérieur**⁷⁾

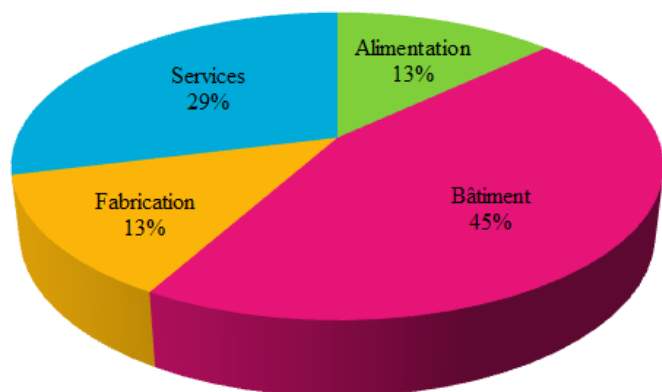
Voies d'avenir
Qualité
Reconnu
Choix
Savoir-faire
CDI
Réussite
Bâtiment
Proximité
Production
Chef d'entreprise
Services
Hommes
Alimentation
Apprentissage
Femmes

1) DGE - Les Chiffres clés de l'artisanat - édition 2014
2) CAPES chiffres clés 2014
3) APCMA 2011
4) DGE-ISM 2014 - tableau de bord de l'apprentissage artisanal
5) INPCE
6) ISM 2014 - Les femmes dans l'artisanat

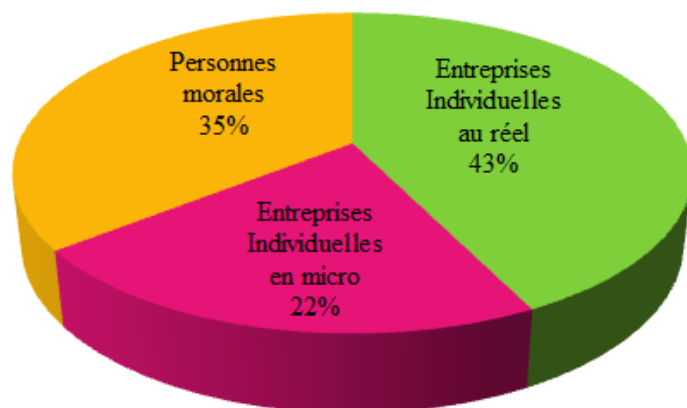
Les chiffres clés de l'Artisanat Haut-Pyrénéen

Avec plus 5388 établissements présents dans les Hautes-Pyrénées, « l'Artisanat, première entreprise de France » prend toute sa signification. Présent dans les secteurs de l'alimentation, du bâtiment, de la production et des services et représenté par plus de 250 métiers différents, l'Artisanat occupe une place de choix dans l'économie du département.

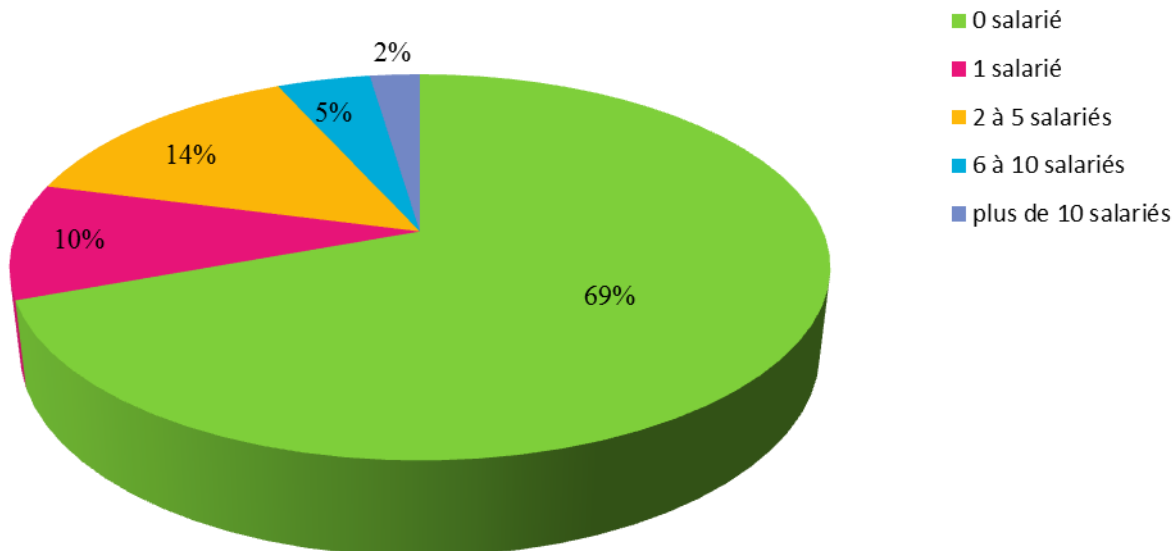
Représentation des établissements par secteur d'activité (au 1er janvier 2016)



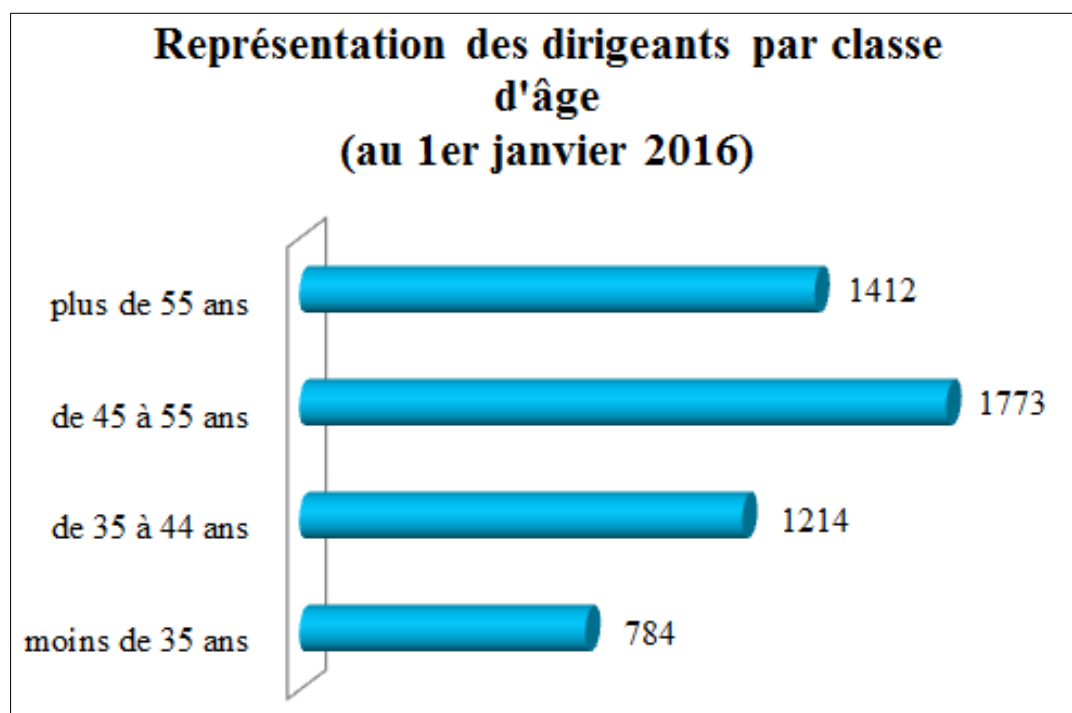
Représentation des structures juridiques des entreprises inscrites au Répertoire des Métiers (au 1er janvier 2016)



Nombre d'établissements par tranche d'effectif (au 1er janvier 2016)



Les hommes et les femmes dans l'Artisanat



L'emploi dans l'Artisanat des Hautes-Pyrénées

Secteur	Nombre d'établissements	Nombre de salariés	Ratio salariés / établissements
Alimentation	705	1297	1,84
Bâtiment	2429	2441	1,00
Fabrication	700	1390	1,99
Services	1554	1941	1,25
TOTAL	5388	7069	1,31

